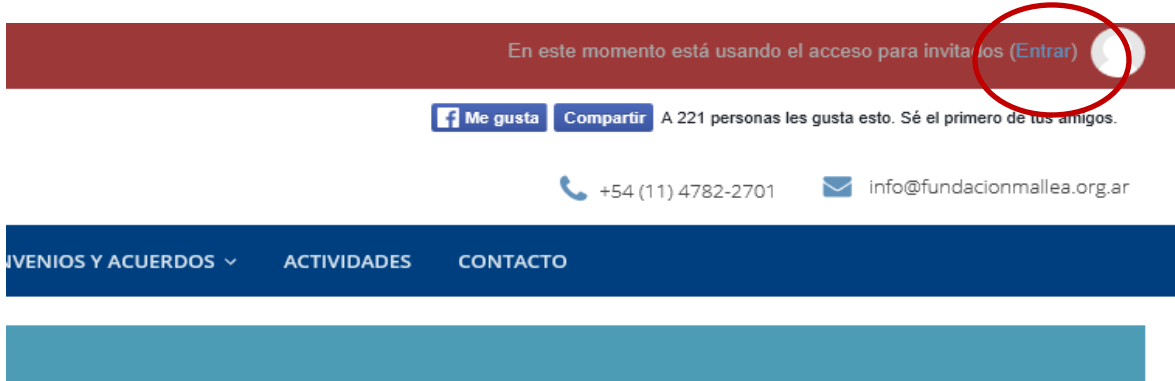


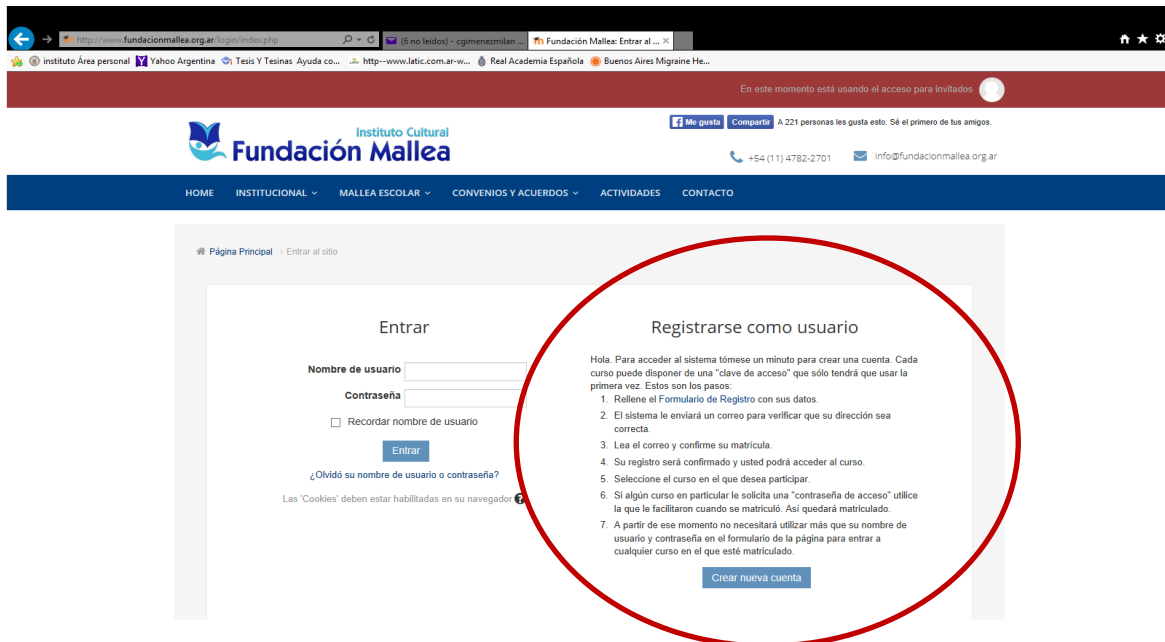
Fundación Mallea – Inscripción Mallea Escolar

Para inscribirse en la Plataforma Educativa Mallea Escolar, los alumnos deberán seguir los pasos que se detallan a continuación:

- 1) Ingresar en www.fundacionmallea.org.ar
- 2) Hacer clic en “Entrar”:



- 3) Elegir “Registrarse como usuario”:



- 4) Leer las indicaciones y hacer clic en “Crear nueva cuenta”:

Registrarse como usuario

Hola. Para acceder al sistema tómese un minuto para crear una cuenta. Cada curso puede disponer de una "clave de acceso" que sólo tendrá que usar la primera vez. Estos son los pasos:

1. Rellene el [Formulario de Registro](#) con sus datos.
2. El sistema le enviará un correo para verificar que su dirección sea correcta.
3. Lea el correo y confirme su matrícula.
4. Su registro será confirmado y usted podrá acceder al curso.
5. Seleccione el curso en el que desea participar.
6. Si algún curso en particular le solicita una "contraseña de acceso" utilice la que le facilitaron cuando se matriculó. Así quedará matriculado.
7. A partir de ese momento no necesitará utilizar más que su nombre de usuario y contraseña en el formulario de la página para entrar a cualquier curso en el que esté matriculado.

[Crear nueva cuenta](#)

5) Completar el siguiente formulario de acuerdo con las indicaciones:

▼ Crear un nuevo usuario y contraseña para acceder al sistema

Nombre de usuario*

La contraseña debería tener al menos 8 caracter(es), al menos 1 dígito(s), al menos 1 minúscula(s)

Contraseña* Desenmascarar

▼ Por favor, escriba algunos datos sobre usted

Dirección de correo*

Correo (de nuevo)*

Nombre*

Apellido(s)* x

Ciudad

País ▼

En este formulario hay campos obligatorios *.

- 6) Después de hacer clic en “Crear cuenta” al final del formulario, recibirá en su correo electrónico un mensaje para confirmar su cuenta. Ejemplo de mensaje:

Hola, Karina Pérez.

Se ha solicitado la apertura de una cuenta en 'Fundación Mallea' utilizando su dirección de correo.

Para completar el proceso de inscripción haga clic aquí:

<http://www.fundacionmallea.org.ar/login/confirm.php?data=0XWRe9ZhmGRXH1a/>

En la mayoría de programas de correo electrónico este enlace debería aparecer en azul. Si no funciona, córtelo y péguelo en la ventana de direcciones de su navegador.

Si necesita ayuda, contacte por favor con el administrador del sitio,

Admin Usuario
info@fundacionmallea.org.ar

- 7) Desde el enlace que se le envió en el correo de confirmación, accederá a la siguiente página de la plataforma, donde tendrá que elegir el curso que desea:

Instituto Cultural
Fundación Mallea

HOME INSTITUCIONAL ▾ MALLEA ESCOLAR ▾ CONVENIOS Y ACUERDOS

🏠 Área personal > Mis cursos

Categorías

- 🏠 Navegar por Sitio Web
- 🏠 Aula de Prueba
- 🏠 Aulas de Primaria
- 🏠 Aulas de Secundaria
- 🏠 Aula para Docentes
- Todos los cursos ...

- 8) Cuando elija un curso, se abrirá la siguiente pantalla donde deberá escribir la clave que le informó su colegio o el administrador y luego hacer clic en “Matricularme”:

🏠 Área personal > P - segundo ciclo > Matricularme en este curso > Opciones de matriculación

Opciones de matriculación

🏠 Aula Primaria Segundo Ciclo

▼ PSC automatriculación

Clave de matriculación Desenmascarar

Matricularme

- 9) Así, ya ingresará en el aula correspondiente para poder realizar todas las actividades que propone la plataforma. También recibirá un mensaje de bienvenida en su correo. Luego, si quiere inscribirse en otros cursos/otras aulas, podrá siempre acceder desde el buscador de cursos:

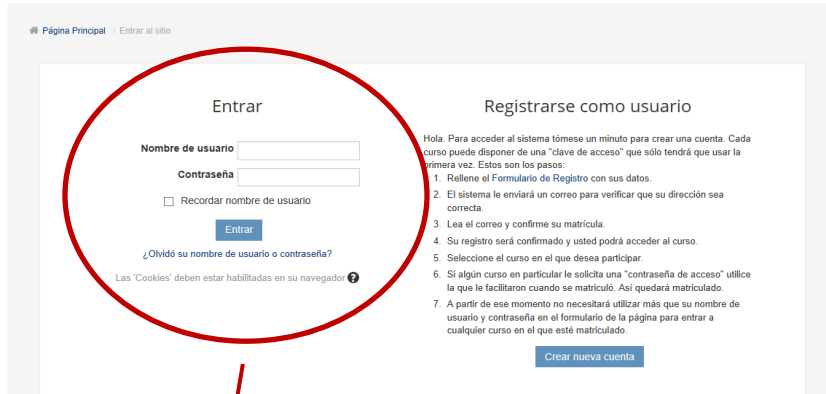

+54 (11) 4782-2701 info@fundacionmallea.org.ar

ACTIVIDADES CONTACTO MIS CURSOS

Buscador de cursos

Acceda a los cursos desde [aquí](#)

10) Una vez que ya realizó esta primera inscripción, cuando vuelva a ingresar a la plataforma, solamente deberá colocar el nombre de usuario y contraseña que configuró en el formulario del primer ingreso:



Entrar

Nombre de usuario

Contraseña

Recordar nombre de usuario

[¿Olvidó su nombre de usuario o contraseña?](#)

Las 'Cookies' deben estar habilitadas en su navegador